




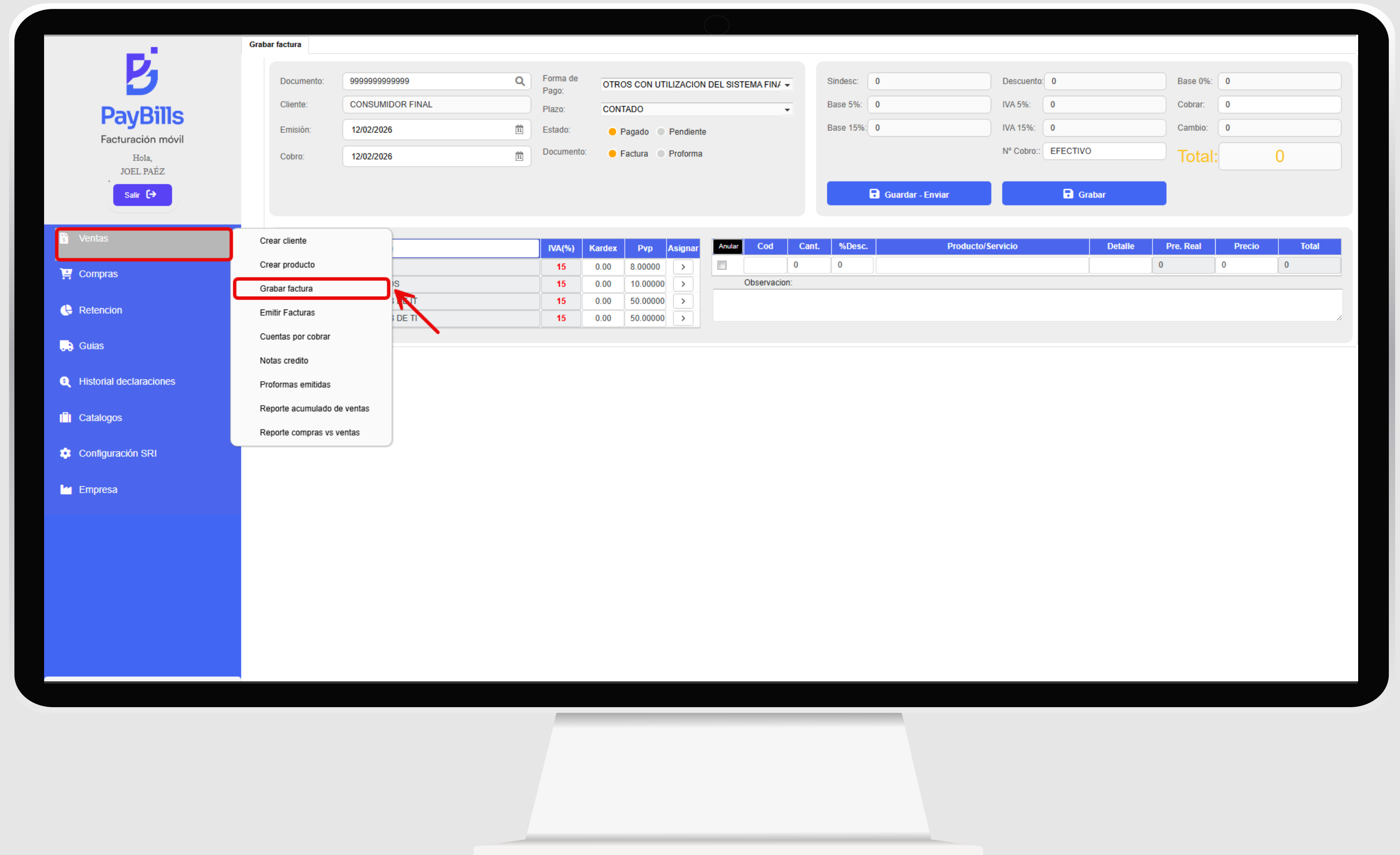
MANUAL DE USUARIO

Aprende a crear facturas

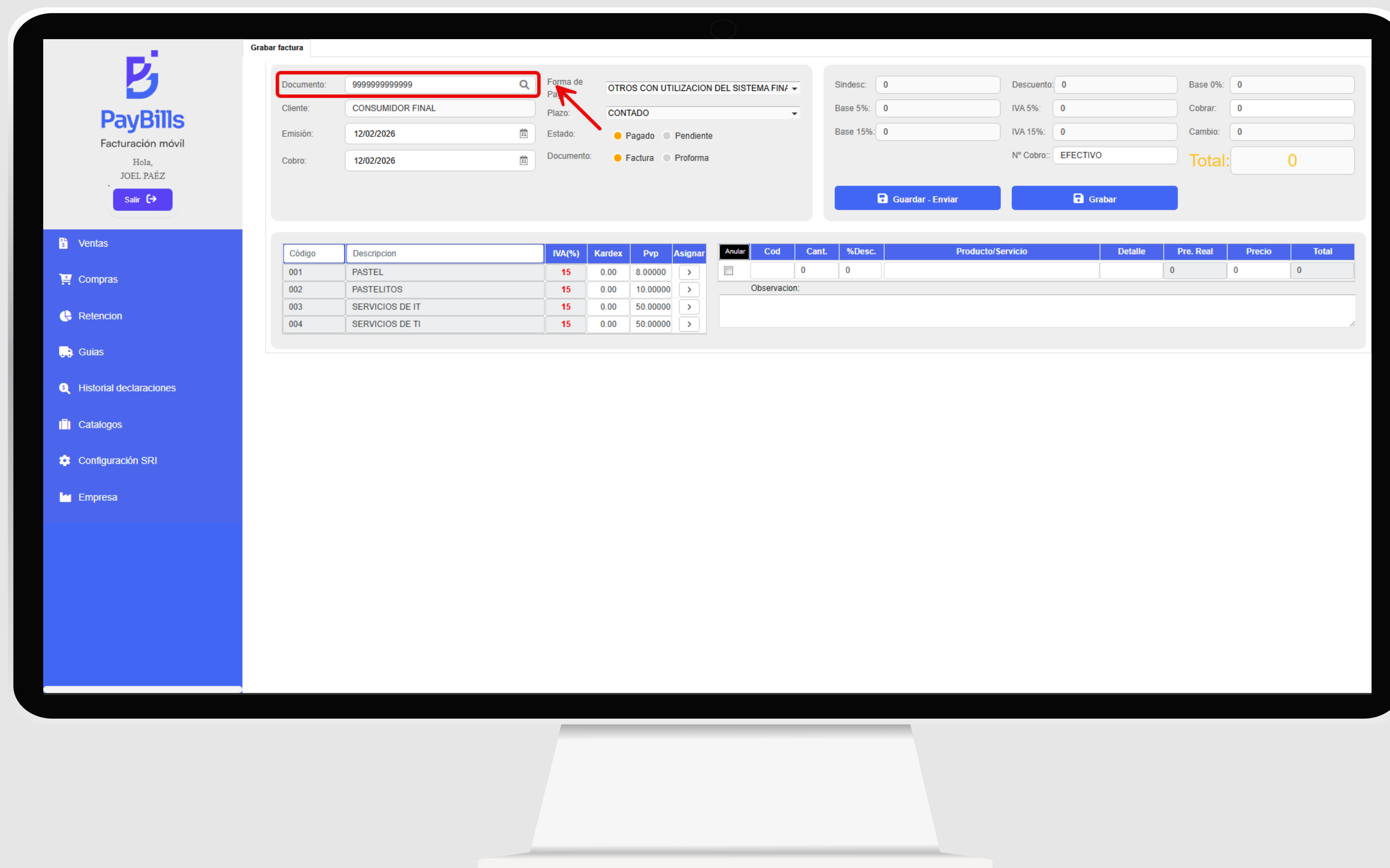
www.paybills.ec



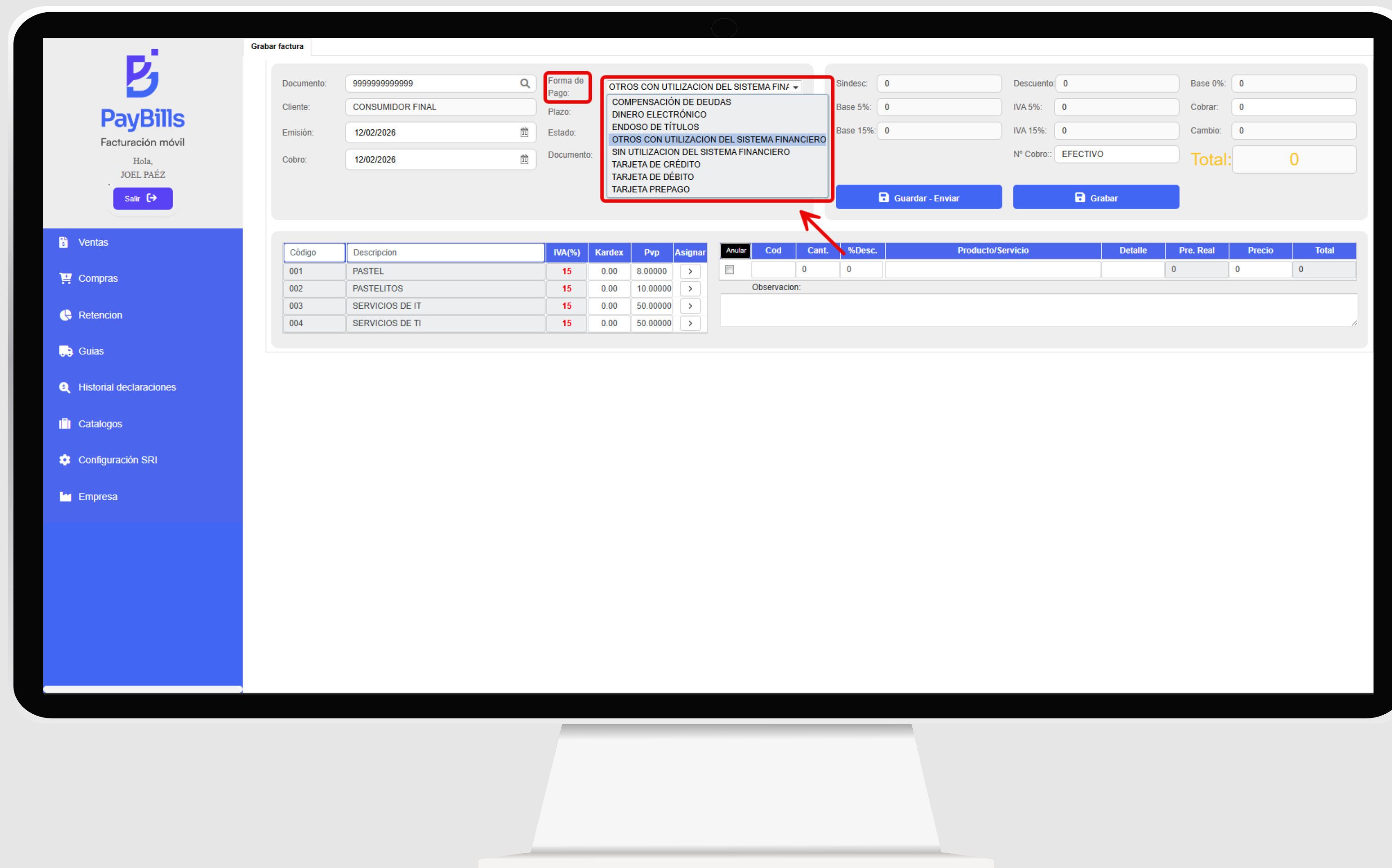
1. Al ingresar a la cuenta se abrirá por defecto la ventana de **grabar factura**. (Si esta en otra pagina nos dirigimos a **ventas** y damos clic en **grabar factura**)



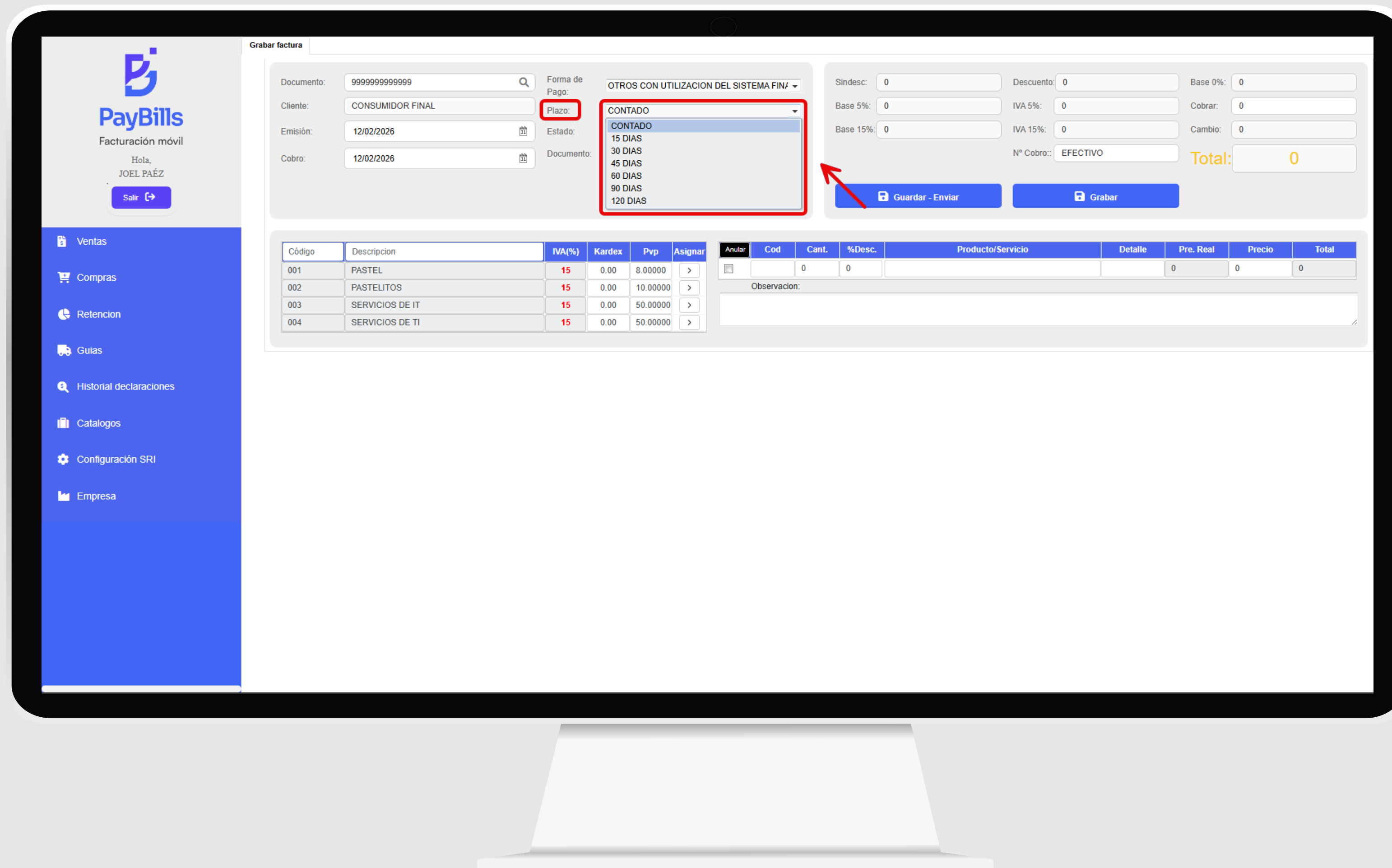
2. En la primera sección se colocará la información del cliente.
En el apartado de **documento** se puede buscar entre tus clientes registrados al colocar el **número de cédula o ruc**.



3. Seleccionar la forma de pago.



4. Seleccionar el plazo.

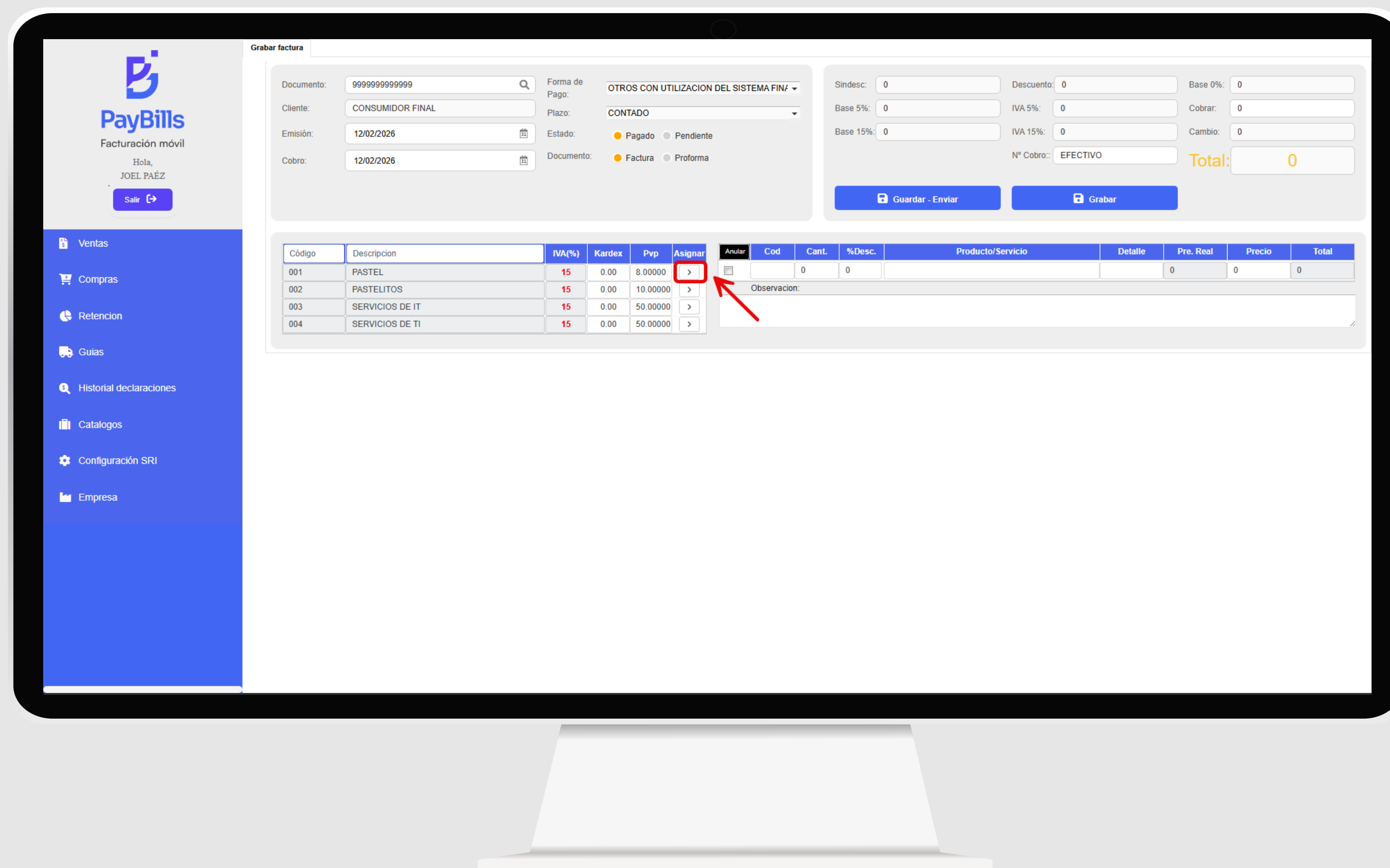


The screenshot displays the 'Grabar factura' (Save Invoice) interface in the PayBills system. The interface is divided into several sections:

- Header:** PayBills logo and 'Facturación móvil' (Mobile Billing). A user greeting: 'Hola, JOEL PAÉZ' and a 'Salir' (Logout) button.
- Form Fields:**
 - Documento: 999999999999
 - Cliete: CONSUMIDOR FINAL
 - Emisión: 12/02/2026
 - Cobro: 12/02/2026
 - Forma de Pago: OTROS CON UTILIZACION DEL SISTEMA FIN/
 - Plazo: **CONTADO** (highlighted with a red box and a red arrow pointing to it)
 - Estado: [empty]
 - Documento: [empty]
- Financial Summary:**
 - Sindesc: 0
 - Descuento: 0
 - Base 0%: 0
 - Base 5%: 0
 - IVA 5%: 0
 - Cobrar: 0
 - Base 15%: 0
 - IVA 15%: 0
 - Cambio: 0
 - N° Cobro: EFECTIVO
 - Total: 0
- Buttons:** 'Guardar - Enviar' (Save - Send) and 'Grabar' (Save).
- Table:** A table with columns: Código, Descripción, IVA(%), Kardex, Pvp, Asignar. It contains four rows of items:

Código	Descripción	IVA(%)	Kardex	Pvp	Asignar
001	PASTEL	15	0.00	8.00000	>
002	PASTELITOS	15	0.00	10.00000	>
003	SERVICIOS DE IT	15	0.00	50.00000	>
004	SERVICIOS DE TI	15	0.00	50.00000	>
- Observaciones:** A text area for adding observations.

7. En la sección **productos** al dar clic en la **flecha** se podrá **añadir un producto en la factura actual.**





Si tienes dudas, no dudes en contactarnos

WhatsApp: +593 99 136 0221

www.paybills.ec

Dirección: Edificio Recoleta Calle Catalina Aldaz N34-16

piso 5 oficina N° 53